




Avuntamiento de
Magdalena

Auditorio "Alfredo Krauss"

Coste por Centro de Coste

SUPERPROYECTO TOTAL M2: 2.534 SUPER CONSTRUIDA M2: 1.908

Programa	Nº Empleado	Salarios	Cuotas Sociales	Cotizaciones Sociales a cargo del Empleador	Indem. por rescisión de Sº	Otros materiales	Arrendamiento y Canones	Reparación y conservación	Servicios Profesionales Independientes	Transportes	Servicios bancarios y similares	Publicidad, propaganda y relaciones públicas	Suministros	Comunicaciones	Costes diversos	Tributos	Amortizaciones	Transferencias	Total Coste
3200	9	294.210,433	9.476,63	87.629,11	103,01	550,47	0,00	3.097,60	18.412,13	0,00	0,00	5.267,07	17.766,22	0,00	19.331,02	0,00	7.704,86	0,00	468.882,95
	387	5.245,35	152,44	1.478,67															
	588	27.341,66	367,70	8.847,33															
	643	33.145,10	1.730,83	11.271,59															
	1.47	31.650,16	1.210,01	10.056,99															
	149	32.771,20	920,14	8.407,28															
	329	34.146,04	1.863,74	10.525,07															
	144	62.112,92	1.401,63	15.845,81															
	601	37.731,83	1.677,70	12.268,61															
	368	30.096,07	152,44	8.924,76															
3230	8	132.973,38	5.474,70	35.131,98	0,00	0,00	0,00	16.336,83	130.464,81	0,00	0,00	0,00	52.926,93	0,00	402,25	0,00	2.568,12	0,00	431.474,25
	169	60.529,20	612,94	15.360,07															
	140	60.365,30	1.589,79	15.317,48															
	46	12.078,28	3.271,97	4.454,38															
3240	1	57.418,97	701,32	15.136,22	0,00	0,00	0,00	0,00	1.018,37	0,00	0,00	0,00	0,00	0,00	0,00	0,00	86,64	0,00	98.130,92
	282	57.418,97	701,32	15.136,22															
3260	6	167.185,26	3.678,07	51.590,32	0,00	0,00	0,00	0,00	24.434,49	220,16	0,00	2.45,57	0,00	0,00	0,00	0,00	5.136,24	0,00	252.490,40
	718	43.012,95	1.390,14	13.614,36															
	312	31.304,59	540,86	5.703,09															
	527	33.089,95	728,55	12.202,00															
	653	25.951,20	152,44	8.446,79															
	301	3.871,12	152,44	1.772,21															
	183	29.975,55	712,24	9.851,87															
3342	25	576.185,22	22.695,97	174.768,31	115,41	0,00	1.031,87	2.337,43	131.537,46	0,00	0,00	30,41	498,51	0,00	5.260,52	0,00	21.401,00	0,00	935.857,20
	94	16.795,89	1.592,87	5.677,99															
	69	13.510,88	744,16	4.370,33															
	288	33.070,11	958,84	10.447,62															
	271	27.236,46	3.297,66	9.072,67															
	380	16.022,02	152,44	4.560,06															
	106	21.198,42	421,59	6.526,53															
	394	27.826,16	363,12	8.330,48															
	736	18.505,31	983,10	5.801,47															
	729	17.579,89	733,87	5.493,13															
	96	39.226,65	1.392,06	12.456,45															
	608	27.769,83	512,89	9.611,38															
	235	13.973,57	774,39	4.407,29															
	230	28.980,32	1.292,85	8.394,89															
	579	303,36	152,44	622,99															
	408	23.408,48	1.456,15	7.429,91															
	429	11.162,84	152,44	3.523,14															
	219	14.064,15	334,85	4.393,75															
	557	44.875,26	3.096,98	14.303,74															



Esta es una copia impresa del documento electrónico (Ref: 1634207 9UNWL-PSKHR-T46QW 1F3B4BF94EB44D54958E05F5B8E77F7F8) generada con la aplicación informática Firmadoc. El documento no requiere firmas. Mediante el código de verificación puede comprobar la validez de la firma electrónica de los documentos firmados en la dirección web: <https://sede.majadahonda.org/portal/verificarDocumentos.do>

DOCUMENTO

DA-Documento del expediente: 26-1-A - Coste por Centros

IDENTIFICADORES

OTROS DATOS

Código para validación: 9UNWL-PSKHR-T46QW
Página 1 de 22

FIRMAS

ESTADO

NO REQUIERE FIRMAS



Avuntamiento de Mérida

C.P. Antonio Machado

ESTADO
NO REQUIERE FIRMAS

Coste por Centro de Coste

SUPERPREGIE TOTAL M2: 8.376 SUPER CONSTRUIDA M2: 4.390

Programa	Nº Empleado	Salarios	Otros Costes Sociales	Cotizaciones Sociales a cargo del Empleador	Indem. por razón de Sº	Otros materiales	Arrendamiento y Canones	Reparación y conservación	Servicios Profesionales Independientes	Transportes	Servicios bancarios y similares	Publicidad, propaganda y relaciones públicas	Suministros	Comunicaciones	Costes diversos	Tributos	Amortizaciones	Transferencias	Total Coste
3230	1	40.129,13	1.210,01	9.399,47	0,00	0,00	0,00	5.645,61	145.957,86	0,00	0,00	0,00	17.642,31	0,00	134,08	0,00	127.331,05	13.198,43	365.647,96
	328	40.129,13	1.210,01	9.399,47	0,00	0,00	0,00	5.645,61	145.957,86	0,00	0,00	0,00	17.642,31	0,00	134,08	0,00	127.331,05	13.198,43	365.647,96
	1	40.129,13	1.210,01	9.399,47	0,00	0,00	0,00	5.645,61	145.957,86	0,00	0,00	0,00	17.642,31	0,00	134,08	0,00	127.331,05	13.198,43	365.647,96

C.P. Benito Pérez Galdós

SUPERPREGIE TOTAL M2: 9.088 SUPER CONSTRUIDA M2: 7.090

Programa	Nº Empleado	Salarios	Otros Costes Sociales	Cotizaciones Sociales a cargo del Empleador	Indem. por razón de Sº	Otros materiales	Arrendamiento y Canones	Reparación y conservación	Servicios Profesionales Independientes	Transportes	Servicios bancarios y similares	Publicidad, propaganda y relaciones públicas	Suministros	Comunicaciones	Costes diversos	Tributos	Amortizaciones	Transferencias	Total Coste
3230	2	36.909,64	1.542,25	16.021,94	0,00	0,00	0,00	11.291,22	186.544,50	0,00	0,00	0,00	35.284,62	0,00	268,17	0,00	138.154,80	38.396,87	462.414,00
	423	20.011,47	1.524,44	8.656,92	0,00	0,00	0,00	5.645,61	146.575,09	0,00	0,00	0,00	17.642,31	0,00	134,08	0,00	129.003,26	13.198,43	369.759,43
	695	16.898,17	1.389,81	7.365,02	0,00	0,00	0,00	5.645,61	146.575,09	0,00	0,00	0,00	17.642,31	0,00	134,08	0,00	129.003,26	13.198,43	369.759,43
	2	36.909,64	1.542,25	16.021,94	0,00	0,00	0,00	11.291,22	186.544,50	0,00	0,00	0,00	35.284,62	0,00	268,17	0,00	138.154,80	38.396,87	462.414,00

C.P. El Tejar

SUPERPREGIE TOTAL M2: 8.486 SUPER CONSTRUIDA M2: 4.917

Programa	Nº Empleado	Salarios	Otros Costes Sociales	Cotizaciones Sociales a cargo del Empleador	Indem. por razón de Sº	Otros materiales	Arrendamiento y Canones	Reparación y conservación	Servicios Profesionales Independientes	Transportes	Servicios bancarios y similares	Publicidad, propaganda y relaciones públicas	Suministros	Comunicaciones	Costes diversos	Tributos	Amortizaciones	Transferencias	Total Coste
3230	1	40.601,58	152,44	11.806,62	0,00	0,00	0,00	5.645,61	146.575,09	0,00	0,00	0,00	17.642,31	0,00	134,08	0,00	129.003,26	13.198,43	369.759,43
	314	40.601,58	152,44	11.806,62	0,00	0,00	0,00	5.645,61	146.575,09	0,00	0,00	0,00	17.642,31	0,00	134,08	0,00	129.003,26	13.198,43	369.759,43
	1	40.601,58	152,44	11.806,62	0,00	0,00	0,00	5.645,61	146.575,09	0,00	0,00	0,00	17.642,31	0,00	134,08	0,00	129.003,26	13.198,43	369.759,43

C.P. Federico García Lorca


SUPERPREGIE TOTAL M2: 9.044 SUPER CONSTRUIDA M2: 6.429

Programa	Nº Empleado	Salarios	Otros Costes Sociales	Cotizaciones Sociales a cargo del Empleador	Indem. por razón de Sº	Otros materiales	Arrendamiento y Canones	Reparación y conservación	Servicios Profesionales Independientes	Transportes	Servicios bancarios y similares	Publicidad, propaganda y relaciones públicas	Suministros	Comunicaciones	Costes diversos	Tributos	Amortizaciones	Transferencias	Total Coste
3230	4	38.655,05	809,11	18.700,78	0,00	0,00	0,00	22.582,45	254.590,16	0,00	0,00	0,00	70.562,24	0,00	536,33	0,00	109.988,72	72.793,79	589.585,52
	372	17.072,78	351,79	8.360,06	0,00	0,00	0,00	5.645,61	21.695,59	0,00	0,00	0,00	6.563,38	0,00	1.422,83	0,00	27.497,18	3.193,64	83.691,56
	107	3.102,88	152,44	1.065,03	0,00	0,00	0,00	24.743,96	276.645,75	0,00	0,00	0,00	77.425,61	0,00	1.959,26	0,00	137.485,90	75.987,38	673.277,37
	198	17.085,98	152,44	8.724,55	0,00	0,00	0,00	24.743,96	276.645,75	0,00	0,00	0,00	77.425,61	0,00	1.959,26	0,00	137.485,90	75.987,38	673.277,37
	334	1.421,01	152,44	549,59	0,00	0,00	0,00	24.743,96	276.645,75	0,00	0,00	0,00	77.425,61	0,00	1.959,26	0,00	137.485,90	75.987,38	673.277,37
3220	1	14.472,80	1.142,44	5.151,56	0,00	97,83	0,00	2.161,51	21.695,59	0,00	0,00	0,00	6.563,38	0,00	1.422,83	0,00	27.497,18	3.193,64	83.691,56
	59	14.472,80	1.142,44	5.151,56	0,00	97,83	0,00	2.161,51	21.695,59	0,00	0,00	0,00	6.563,38	0,00	1.422,83	0,00	27.497,18	3.193,64	83.691,56
	5	53.127,85	1.951,55	23.852,29	0,00	97,83	0,00	24.743,96	276.645,75	0,00	0,00	0,00	77.425,61	0,00	1.959,26	0,00	137.485,90	75.987,38	673.277,37

C.P. Francisco De Quevedo

SUPERPREGIE TOTAL M2: 3.694 SUPER CONSTRUIDA M2: 2.396

Programa	Nº Empleado	Salarios	Otros Costes Sociales	Cotizaciones Sociales a cargo del Empleador	Indem. por razón de Sº	Otros materiales	Arrendamiento y Canones	Reparación y conservación	Servicios Profesionales Independientes	Transportes	Servicios bancarios y similares	Publicidad, propaganda y relaciones públicas	Suministros	Comunicaciones	Costes diversos	Tributos	Amortizaciones	Transferencias	Total Coste
3230	1	97.536,57	1.225,51	11.289,84	0,00	0,00	0,00	5.645,61	91.985,25	0,00	0,00	0,00	17.642,31	0,00	134,08	0,00	56.155,79	13.198,43	239.814,20



Este documento puede ser verificado en la aplicación informática Firmadoc. El documento no requiere firmas. Mediante el código de verificación puede comprobar la validez de la firma electrónica de los documentos firmados en la dirección web: <https://sede.merida.gob.mx/portal/verificarDocumentos.do>

DOCUMENTO

DA-Documento del expediente: 26-1-A - Coste por Centros

IDENTIFICADORES

OTROS DATOS

Código para validación: 9UNWL-PSKHR-T46QW
Página 3 de 22

FIRMAS

ESTADO



Avuntamiento de
Mejandhornda

Coste por Centro de Coste

ESTADO
NO REQUIERE FIRMAS

Nº	Salarios	Otros Costes Sociales	Cotizaciones Sociales a cargo del Empleador	Indemn por razón de Se	Otros materiales	Arrendamiento y Canones	Reparación y conservación	Servicios Profesionales Independientes	Transportes	Servicios bancarios y similares	Publicidad y relaciones públicas	Suministros	Comunicaciones	Costes diversos	Tributos	Amortizaciones	Transferencias	Total Coste
99	37.536,37	1.225,51	11.289,84	0,00	0,00	5.645,61	91.986,25	0,00	17.642,31	0,00	731.365,54	0,00	7.092,67	0,00	16.068,48	0,00	3.175.559,20	
1	37.536,37	1.225,51	11.289,84	0,00	0,00	5.645,61	91.986,25	0,00	17.642,31	0,00	731.365,54	0,00	7.092,67	0,00	16.068,48	0,00	3.175.559,20	

C.P. Rosalia De Castro

SUPERPROMO TOTAL M2: 7.013 SUPER CONSTRUIDA M2: 2.619

Programa Nº	Salarios	Otros Costes Sociales	Cotizaciones Sociales a cargo del Empleador	Indemn por razón de Se	Otros materiales	Arrendamiento y Canones	Reparación y conservación	Servicios Profesionales Independientes	Transportes	Servicios bancarios y similares	Publicidad y relaciones públicas	Suministros	Comunicaciones	Costes diversos	Tributos	Amortizaciones	Transferencias	Total Coste
3230	36.020,14	304,88	10.277,24	0,00	0,00	11.391,22	141.013,66	0,00	35.284,62	0,00	0,00	0,00	0,00	268,17	0,00	106,610,88	36.396,87	377.467,67
531	671,24	152,44	339,90	0,00	0,00	0,00	0,00	0,00	0,00	0,00	0,00	0,00	0,00	0,00	0,00	0,00	0,00	0,00
78	35.348,90	152,44	9.937,34	0,00	0,00	11.391,22	141.013,66	0,00	35.284,62	0,00	0,00	0,00	0,00	268,17	0,00	106,610,88	36.396,87	377.467,67
2	36.020,14	304,88	10.277,24	0,00	0,00	11.391,22	141.013,66	0,00	35.284,62	0,00	0,00	0,00	0,00	268,17	0,00	106,610,88	36.396,87	377.467,67

C.P. San Pio X

SUPERPROMO TOTAL M2: 10.897 SUPER CONSTRUIDA M2: 6.917

Programa Nº	Salarios	Otros Costes Sociales	Cotizaciones Sociales a cargo del Empleador	Indemn por razón de Se	Otros materiales	Arrendamiento y Canones	Reparación y conservación	Servicios Profesionales Independientes	Transportes	Servicios bancarios y similares	Publicidad y relaciones públicas	Suministros	Comunicaciones	Costes diversos	Tributos	Amortizaciones	Transferencias	Total Coste
3230	31.940,26	1.200,88	10.545,28	0,00	0,00	5.645,61	202.366,54	0,00	17.642,31	0,00	0,00	17.642,31	0,00	134,08	0,00	165.650,92	18.198,43	458.328,42
112	31.940,26	1.200,88	10.545,28	0,00	0,00	5.645,61	202.366,54	0,00	17.642,31	0,00	0,00	17.642,31	0,00	134,08	0,00	165.650,92	18.198,43	458.328,42
1	31.940,26	1.200,88	10.545,28	0,00	0,00	5.645,61	202.366,54	0,00	17.642,31	0,00	0,00	17.642,31	0,00	134,08	0,00	165.650,92	18.198,43	458.328,42

C.P. Santa Catalina

SUPERPROMO TOTAL M2: 12.939 SUPER CONSTRUIDA M2: 5.289

Programa Nº	Salarios	Otros Costes Sociales	Cotizaciones Sociales a cargo del Empleador	Indemn por razón de Se	Otros materiales	Arrendamiento y Canones	Reparación y conservación	Servicios Profesionales Independientes	Transportes	Servicios bancarios y similares	Publicidad y relaciones públicas	Suministros	Comunicaciones	Costes diversos	Tributos	Amortizaciones	Transferencias	Total Coste
3230	33.527,26	611,92	10.393,91	0,00	0,00	5.645,61	156.351,83	0,00	17.642,31	0,00	0,00	17.642,31	0,00	134,08	0,00	197.609,40	18.198,43	440.114,76
73	33.527,26	611,92	10.393,91	0,00	0,00	5.645,61	156.351,83	0,00	17.642,31	0,00	0,00	17.642,31	0,00	134,08	0,00	197.609,40	18.198,43	440.114,76
1	33.527,26	611,92	10.393,91	0,00	0,00	5.645,61	156.351,83	0,00	17.642,31	0,00	0,00	17.642,31	0,00	134,08	0,00	197.609,40	18.198,43	440.114,76

Cantón De Jardinería

SUPERPROMO TOTAL M2: 1.057 SUPER CONSTRUIDA M2: 1.057

Programa Nº	Salarios	Otros Costes Sociales	Cotizaciones Sociales a cargo del Empleador	Indemn por razón de Se	Otros materiales	Arrendamiento y Canones	Reparación y conservación	Servicios Profesionales Independientes	Transportes	Servicios bancarios y similares	Publicidad y relaciones públicas	Suministros	Comunicaciones	Costes diversos	Tributos	Amortizaciones	Transferencias	Total Coste
1710	719.445,44	25.484,60	159.721,26	31,35	0,00	0,00	1.477.007,38	7.374,49	0,00	0,00	0,00	731.365,54	0,00	7.092,67	0,00	16.068,48	0,00	3.175.559,20
27	34.084,26	2.385,09	11.739,45	0,00	0,00	0,00	0,00	0,00	0,00	0,00	0,00	0,00	0,00	0,00	0,00	0,00	0,00	0,00
422	31.802,31	152,44	11.434,74	0,00	0,00	0,00	0,00	0,00	0,00	0,00	0,00	0,00	0,00	0,00	0,00	0,00	0,00	0,00
407	35.181,67	152,44	10.631,30	0,00	0,00	0,00	0,00	0,00	0,00	0,00	0,00	0,00	0,00	0,00	0,00	0,00	0,00	0,00
373	33.699,11	416,08	10.142,07	0,00	0,00	0,00	0,00	0,00	0,00	0,00	0,00	0,00	0,00	0,00	0,00	0,00	0,00	0,00
337	33.277,41	328,34	12.568,17	0,00	0,00	0,00	0,00	0,00	0,00	0,00	0,00	0,00	0,00	0,00	0,00	0,00	0,00	0,00
226	32.646,37	232,59	7.622,39	0,00	0,00	0,00	0,00	0,00	0,00	0,00	0,00	0,00	0,00	0,00	0,00	0,00	0,00	0,00
126	30.678,06	516,90	10.225,54	0,00	0,00	0,00	0,00	0,00	0,00	0,00	0,00	0,00	0,00	0,00	0,00	0,00	0,00	0,00
731	16.851,75	152,44	10.196,78	0,00	0,00	0,00	0,00	0,00	0,00	0,00	0,00	0,00	0,00	0,00	0,00	0,00	0,00	0,00
129	34.990,62	1.478,38	11.886,46	0,00	0,00	0,00	0,00	0,00	0,00	0,00	0,00	0,00	0,00	0,00	0,00	0,00	0,00	0,00
656	41.271,71	1.510,63	14.222,54	0,00	0,00	0,00	0,00	0,00	0,00	0,00	0,00	0,00	0,00	0,00	0,00	0,00	0,00	0,00
30	11.677,75	152,44	3.911,64	0,00	0,00	0,00	0,00	0,00	0,00	0,00	0,00	0,00	0,00	0,00	0,00	0,00	0,00	0,00
162	34.585,22	1.342,31	10.747,03	0,00	0,00	0,00	0,00	0,00	0,00	0,00	0,00	0,00	0,00	0,00	0,00	0,00	0,00	0,00



DOCUMENTO DA-Documento del expediente: 26-1-A - Coste por Centros OTROS DATOS Código para validación: 9UNWL-PSKHR-T46QW Página 4 de 22 IDENTIFICADORES FIRMAS

Este documento no requiere firmas. Mediante el código de verificación puede comprobar la validez de la firma electrónica de los documentos firmados en la dirección web: <https://sede.mujer.mujer.gob.es/portal/verificarDocumentos.do>

Este documento no requiere firmas. Mediante el código de verificación puede comprobar la validez de la firma electrónica de los documentos firmados en la dirección web: <https://sede.mujer.mujer.gob.es/portal/verificarDocumentos.do>



Ayuntamiento de
Majadahonda


Coste por Centro de Coste

Programa	Nº Empleado	Sueldos Salarios	Otros Costes Sociales	Cotizaciones Sociales a Empleado	Indemn. por razón de S	Otros materiales	Arrendamiento y Canones	Reparación y conservación	Servicios Profesionales Independientes	Transportes	Servicios bancarios y similares	Publicidad, propaganda y publicaciones	Suministros	Comunicaciones	Costes diversos	Tributos	Amortizaciones	Transferencias	Total Coste
615		35.486,61	1.059,43	11.920,98															
101		18.424,59	1.259,37	10.706,27															
4		33.368,22	866,88	11.394,08															
514		39.087,54	1.391,28	13.823,66															
583		1.189,86	152,44	126,62															
525		33.908,47	2.519,91	11.806,20															
553		44.739,74	222,44	14.957,46															
585		32.646,37	1.655,39	11.301,43															
589		16.726,71	1.706,28	6.823,08															
634		34.412,11	3.709,82	12.615,68															
436		36.054,54	1.768,84	12.211,24															
725		22.654,44	152,44	7.467,71															
24		719.445,44	25.484,60	189.721,26		31,35	0,00	0,00	1.477.007,38	7.374,49	0,00	0,00	731.366,54	0,00	7.092,67	0,00	16.068,48	0,00	3.173.589,20

Casa Consistorial

SUPERPROME: 3.815 SUPER CONSTRUIDA M2: 3.815

Programa	Nº Empleado	Sueldos Salarios	Otros Costes Sociales	Cotizaciones Sociales a Empleado	Indemn. por razón de S	Otros materiales	Arrendamiento y Canones	Reparación y conservación	Servicios Profesionales Independientes	Transportes	Servicios bancarios y similares	Publicidad, propaganda y publicaciones	Suministros	Comunicaciones	Costes diversos	Tributos	Amortizaciones	Transferencias	Total Coste
1500	3	113.446,66	4.068,51	23.799,78	0,00	0,00	0,00	0,00	4.320,00	0,00	6.515,90	0,00	0,00	0,00	22.047,36	0,00	644,40	0,00	181.436,61
	607	31.495,37	1.367,85	10.448,63															
	614	44.009,49	588,92	9.122,30															
	590	37.911,80	2.111,74	10.222,85															
1510	11	372.699,79	10.535,48	104.183,38	0,00	0,00	0,00	0,00	4.157,67	0,00	0,00	0,00	0,00	0,00	0,00	0,00	2.382,80	0,00	439.399,07
	202	27.370,62	452,43	8.961,63															
	130	27.707,67	1.863,52	9.199,71															
	416	42.429,37	1.222,36	11.097,32															
	122	27.370,62	152,44	8.862,69															
	385	32.859,66	590,74	12.837,94															
	290	35.108,47	1.536,57	9.226,76															
	181	42.873,24	1.733,14	13.871,78															
	547	6.399,81	152,44	3.400,16															
	665	78.989,13	891,34	12.075,45															
	249	15.438,06	152,44	6.135,74															
	610	35.613,14	1.788,06	9.516,15															
1511	21	620.185,20	19.805,43	194.161,96	0,00	0,00	0,00	0,00	7.337,37	0,00	0,00	0,00	0,00	0,00	801,26	0,00	4.510,50	0,00	847.402,04
	66	5.192,18	152,44	1.801,05															
	317	24.594,91	292,59	7.264,38															
	726	18.687,06	152,44	6.040,56															
	232	39.822,34	152,44	12.713,75															
	269	39.012,53	561,09	7.121,37															
	600	20.807,75	1.545,03	10.298,61															
	404	25.395,68	3.732,01	11.518,02															
	399	39.384,78	625,14	10.117,92															
	71	46.045,23	892,44	11.998,53															
	361	4.974,65	152,44	1.689,80															
	637	41.584,87	1.613,71	11.593,34															
	336	16.606,67	1.254,67	9.433,15															





Ayuntamiento de
Magdalena

Coste por Centro de Coste

ESTADO
NO REQUIERE FIRMAS

Programa	Nº Empleado	Salarios	Otros Costes Sociales	Cotizaciones Sociales a cargo del Empleador	Indemn. por razón de Sº	Otros materiales	Arrendamiento y Canones	Reparación y conservación	Servicios Profesionales Independientes	Transportes	Servicios bancarios y similares	Publicidad, propaganda y relaciones públicas	Suministros	Comunicaciones	Costes diversos	Tributos	Amortizaciones	Transferencias	Total Coste
3380	1	4.07	152.44	126.62	0.00	0.00	98.966.83	0.00	41.285.57	0.00	0.00	232.68	2.470.60	0.00	436.911.08	0.00	4.187.54	21.968.00	606.308.43
10009		4.07	152.44	126.62															
9120	1	26.330.94	152.44	5.387.22	2.409.11	6.02	0.00	0.00	3.264.04	0.00	0.00	34.96	7.86	0.00	172.52	0.00	4.187.54	846.31	41.798.55
	81	26.330.94	152.44	5.387.22															
	26	628.033.28	21.584.88	184.838.17	2.464.25	3.661.21	99.462.13	8.750.35	189.122.14	1.057.15	0.00	6.229.61	420.037.29	58.00	448.334.91	0.00	108.876.04	40.814.31	2.168.324.05

Centro De Formación De Adultos "Mario Varga"

SUPERPREGIO TOTAL M2: 5.809 SUPER CONSTRUIDA M2: 4.063

Programa	Nº Empleado	Salarios	Otros Costes Sociales	Cotizaciones Sociales a cargo del Empleador	Indemn. por razón de Sº	Otros materiales	Arrendamiento y Canones	Reparación y conservación	Servicios Profesionales Independientes	Transportes	Servicios bancarios y similares	Publicidad, propaganda y relaciones públicas	Suministros	Comunicaciones	Costes diversos	Tributos	Amortizaciones	Transferencias	Total Coste
3260	1	18.328.33	1.573.02	6.446.39	0.00	0.00	0.00	0.00	32.893.46	36.69	0.00	40.93	0.00	0.00	0.00	0.00	88.307.79	0.00	147.626.62
	486	18.328.33	1.573.02	6.446.39															
	1	18.328.33	1.573.02	6.446.39	0.00				32.893.46	36.69		40.93	0.00				88.307.79	0.00	147.626.62

Centro de Mantenimiento y Servicio de la ciudad

SUPERPREGIO TOTAL M2: SUPER CONSTRUIDA M2:


Programa	Nº Empleado	Salarios	Otros Costes Sociales	Cotizaciones Sociales a cargo del Empleador	Indemn. por razón de Sº	Otros materiales	Arrendamiento y Canones	Reparación y conservación	Servicios Profesionales Independientes	Transportes	Servicios bancarios y similares	Publicidad, propaganda y relaciones públicas	Suministros	Comunicaciones	Costes diversos	Tributos	Amortizaciones	Transferencias	Total Coste
1511	9	230.277.74	6.155.83	86.792.84	0.00	0.00	0.00	0.00	220.86	0.00	0.00	0.00	0.00	0.00	343.40	0.00	0.00	0.00	328.790.47
	100	230.277.74	6.155.83	86.792.84															
	243	5.225.72	152.44	3.006.19															
	216	29.579.17	152.44	10.840.78															
	569	4.680.90	152.44	2.643.47															
	56	31.529.48	1.585.40	11.967.54															
	305	34.401.78	1.210.01	12.878.80															
	667	49.418.46	152.44	16.689.60															
	21	5.225.72	152.44	3.006.19															
	613	33.052.60	1.623.18	11.980.48															
1600	2	79.305.32	2.628.84	31.553.39	0.00	0.00	0.00	111.234.45	43.08	0.00	0.00	0.00	922.56	0.00	21.52	0.00	0.00	0.00	225.717.19
	604	40.273.96	1.942.51	15.266.63															
	587	39.031.36	686.33	16.288.76															
1650	2	64.296.30	777.99	23.672.87	0.00	0.00	0.00	408.97	43.08	0.00	0.00	0.00	701.024.68	0.00	161.11	0.00	0.00	0.00	796.381.01
	627	33.365.47	625.55	12.376.02															
	274	30.930.83	152.44	11.296.85															
	13	373.879.36	9.562.66	132.020.90	0.00	0.00	0.00	111.643.45	313.02	0.00	0.00	0.00	701.947.24	0.00	526.04	0.00	0.00	0.00	1.338.898.67

DOCUMENTO
DA-Documento del expediente: **26-1-A - Coste por Centros**

OTROS DATOS
Código para validación: **9UNWL-PSKHR-T46QW**
Página 12 de 22

IDENTIFICADORES

FIRMAS



Esta es una copia impresa del documento electrónico (Ref: 1634207 9UNWL-PSKHR-T46QW 1F3B4BF94EB44M4D59898E25494958E05F5B8E77F7F8) generada con la aplicación informática Firmadoc. El documento no requiere firmas. Mediante el código de verificación puede comprobar la validez de la firma electrónica de los documentos firmados en la dirección web: <https://sede.majadahonda.org/portal/verificarDocumentos.do>



Ayuntamiento de
Majadahonda

Centro De Mayores "Reina Sofía"

Coste por Centro de Coste

ESTADO
NO REQUIERE FIRMAS

SUPERRCIBE TOTAL M2: 480 SUPER CONSTRUIDA M2: 1.057

Programa Nº Empledo	Salarios	Otros Costes Sociales	Cotizaciones Sociales a cargo del Empleador	Indem. por rotación de Sº	Otros materiales	Arrendamiento y Canones	Reparación y conservación	Servicios Profesionales Independientes	Transportes	Servicios bancarios y similares	Publicidad, propaganda y relaciones públicas	Suministros	Comunicaciones	Costes diversos	Tributos	Amortizaciones	Transferencias	Total Coste	
2310	35.896,07	2.203,60	12.885,17	256,86	285,14	0,00	4.650,67	21.731,09	0,00	0,00	995,53	60.739,70	0,00	7.288,51	0,00	1.824,24	0,00	148.689,58	
476	31.147,26	1.898,72	12.174,95																
737	4,07	152,44	126,62																
39	4.674,74	152,44	653,60																
2311	245.682,27	8.822,06	70.742,23	0,00	1.553,90	0,00	0,00	270.010,25	279,32	0,00	400,73	0,00	0,00	2.130,78	0,00	5.472,72	41.704,28	646.798,53	
437	22.219,13	152,44	6.288,40																
114	46.889,49	1.660,95	9.648,39																
495	2.242,84	152,44	833,90																
146	23.211,33	769,59	7.620,04																
675	33.581,39	1.351,28	10.892,89																
13	45.624,45	3.022,44	12.823,07																
671	44.787,80	435,94	13.697,78																
722	26.818,22	1.194,20	8.828,27																
530	217,32	152,44	209,39																
12	281.508,34	11.025,66	83.627,40	256,86	1.542,04	0,00	4.650,67	291.741,34	279,32	0,00	1.396,26	60.739,70	0,00	9.419,29	0,00	7.290,96	41.704,28	795.488,11	

Centro de Recogida de residuos


SUPERRCIBE TOTAL M2: SUPER CONSTRUIDA M2:

Programa Nº Empledo	Salarios	Otros Costes Sociales	Cotizaciones Sociales a cargo del Empleador	Indem. por rotación de Sº	Otros materiales	Arrendamiento y Canones	Reparación y conservación	Servicios Profesionales Independientes	Transportes	Servicios bancarios y similares	Publicidad, propaganda y relaciones públicas	Suministros	Comunicaciones	Costes diversos	Tributos	Amortizaciones	Transferencias	Total Coste	
1821	4,07	152,44	126,62	0,00	0,00	0,00	0,00	3.599,376,66	0,00	0,00	0,00	638.211,38	0,00	304,70	0,00	0,00	234.668,35	4.338.177,57	
10001	4,07	152,44	126,62																
1822	4,07	152,44	126,62	0,00	0,00	0,00	0,00	2,154	0,00	0,00	0,00	0,00	0,00	0,00	0,00	0,00	234.668,35	234.976,02	
10002	4,07	152,44	126,62																
2	8,14	304,88	253,24	0,00	0,00	0,00	0,00	3.599.403,20	0,00	0,00	0,00	638.211,38	0,00	304,70	0,00	0,00	234.668,35	4.479.153,59	

Centro De Servicios Sociales

SUPERRCIBE TOTAL M2: 566 SUPER CONSTRUIDA M2: 1.818

Programa Nº Empledo	Salarios	Otros Costes Sociales	Cotizaciones Sociales a cargo del Empleador	Indem. por rotación de Sº	Otros materiales	Arrendamiento y Canones	Reparación y conservación	Servicios Profesionales Independientes	Transportes	Servicios bancarios y similares	Publicidad, propaganda y relaciones públicas	Suministros	Comunicaciones	Costes diversos	Tributos	Amortizaciones	Transferencias	Total Coste	
2311	950.815,03	35.374,91	279.958,59	0,00	5.697,65	0,00	0,00	918.481,70	1.924,18	0,00	1.469,38	0,00	0,00	7.512,85	0,00	8.604,42	152.915,68	2.362.154,34	
79	17.301,67	163,89	468,98																
113	28.887,22	1.274,35	9.037,32																
626	40.959,72	872,16	13.006,74																
38	30.158,34	1.509,29	8.132,02																
391	42.013,37	611,08	7.977,02																
89	24.896,11	1.880,69	8.376,32																
715	9.478,96	152,44	3.826,77																
690	28.584,50	907,59	9.898,08																
689	31.853,62	3.087,54	11.078,83																



Este es una copia impresa generada con la aplicación informática Firmadoc. El documento no requiere firmas. Mediante el código de verificación puede comprobar la validez de la firma electrónica de los documentos firmados en la dirección web: <https://sede.majadahonda.org/portal/validarDocumentos.do>

DOCUMENTO

DA-Documento del expediente: 26-1-A - Coste por Centros

IDENTIFICADORES

OTROS DATOS

Código para validación: 9UNWL-PSKHR-T46QW
Página 13 de 22

FIRMAS



Ayuntamiento de
Mendoza

Coste por Centro de Coste

ESTADO
NO REQUIERE FIRMAS

Programa	Nº Empleado	Sueldos Salarios	Otros Costes Sociales	Cotizaciones Sociales a cargo del Empleador	Indemn por razón de Sº	Otros materiales	Arrendamiento y Canones	Reparación y conservación	Servicios Profesionales Independientes	Transportes	Servicios bancarios y similares	Publicidad propaganda y relaciones publicas	Suministros	Comunicaciones	Costes diversos	Tributos	Amortizaciones	Transferencias	Total Coste
478	67.301,23	1.694,17	13.912,95																
694	34.099,91	1.652,38	10.804,35																
708	66.419,19	1.661,05	-10.895,29																
362	19.339,29	2.958,23	11.136,24																
343	38.031,28	1.427,96	9.766,46																
341	34.970,63	1.747,61	5.107,24																
3	17.100,50	2.032,05	9.121,46																
28	35.871,46	1.210,01	11.911,86																
4310	1	4,07	152,44	126,62	43,70	1,00	0,00	0,00	11,920,44	0,00	0,00	2,608,60	0,00	0,00	9,149,62	0,00	3,811,57	0,00	26.331,36
10012	4,07	152,44	126,62																
4313	4	104.488,33	4.398,66	42.121,43	0,00	1.512,89	0,00	0,00	22.864,41	0,00	0,00	0,00	0,00	0,00	0,00	0,00	15.247,48	63.000,00	253.633,20
558	29.798,43	615,26	9.462,72																
186	36.575,38	1.871,57	11.812,65																
196	16.507,72	152,44	10.117,39																
188	21.646,80	1.759,39	10.728,77																
9120	1	28.707,82	152,44	5.387,22	2.409,11	6,02	0,00	0,00	1.653,04	0,00	0,00	34,96	7,86	0,00	172,52	0,00	3.811,57	846,31	43.191,16
635	28.707,82	152,44	5.387,22																
16	516.479,24	23.319,01	133.751,55		2.789,51	6.355,49	0,00	558,10	103.338,43	0,00	0,00	3.372,14	16.502,73	0,00	26.413,14	0,00	60.989,92	63.846,31	957.713,56

Pista De Atletismo Y Campo De Rugby

SUPERPREGIO TOTAL M2: 27.897 SUPER CONSTRUIDA M2: 18.098

Programa	Nº Empleado	Sueldos Salarios	Otros Costes Sociales	Cotizaciones Sociales a cargo del Empleador	Indemn por razón de Sº	Otros materiales	Arrendamiento y Canones	Reparación y conservación	Servicios Profesionales Independientes	Transportes	Servicios bancarios y similares	Publicidad propaganda y relaciones publicas	Suministros	Comunicaciones	Costes diversos	Tributos	Amortizaciones	Transferencias	Total Coste
3420	4	136.328,04	4.520,32	44.637,33	0,00	391,32	0,00	8.646,05	21.652,31	0,00	0,00	0,00	27.423,51	0,00	5.691,70	0,00	424.087,20	12.774,57	686.064,36
702	32.980,46	2.027,99	10.463,57																
378	29.364,19	152,44	9.662,21																
227	40.201,85	1.129,88	13.049,09																
259	33.781,54	1.210,01	11.462,46																
4	136.328,04	4.520,32	44.637,33		0,00	391,32	0,00	8.646,05	21.652,31	0,00	0,00	0,00	27.423,51	0,00	5.691,70	0,00	424.087,20	12.774,57	686.064,36

Policia Local, Granja Del Conde

SUPERPREGIO TOTAL M2: 7.550 SUPER CONSTRUIDA M2: 8.307


Programa	Nº Empleado	Sueldos Salarios	Otros Costes Sociales	Cotizaciones Sociales a cargo del Empleador	Indemn por razón de Sº	Otros materiales	Arrendamiento y Canones	Reparación y conservación	Servicios Profesionales Independientes	Transportes	Servicios bancarios y similares	Publicidad propaganda y relaciones publicas	Suministros	Comunicaciones	Costes diversos	Tributos	Amortizaciones	Transferencias	Total Coste
1300	4	148.963,98	4.668,61	46.969,78	779,47	663,85	556,60	29.111,56	45.851,42	0,00	0,00	3.606,23	173.136,04	0,00	24.543,47	628,70	3.060,64	0,00	482.740,65
732	71.692,81	1.443,18	17.060,33																
264	16.551,10	152,44	8.834,37																
333	27.541,73	1.300,69	14.340,14																
676	33.218,34	1.472,33	6.734,94																
1320	116	6.512.097,85	192.183,01	1.697.819,26	30,10	0,00	0,00	6.846,95	86.532,22	0,00	0,00	0,00	20.433,35	0,00	36,03	2.200,48	90.288,58	0,00	7.608.728,13
693	62.742,01	3.760,01	17.002,48																
701	47.087,74	1.415,78	5.685,82																
713	42.450,39	1.225,28	16.943,48																
142	46.457,57	1.366,06	16.906,36																
724	46.791,40	421,38	10.363,91																
728	12.869,30	1.320,82	-6.203,55																

DOCUMENTO
DA-Documento del expediente: 26-1-A - Coste por Centros

IDENTIFICADORES

OTROS DATOS
Código para validación: 9UNWL-PSKHR-T46QW
Página 16 de 22

FIRMAS



Esta es una copia impresa del documento electrónico (Ref: 1634207 9UNWL-PSKHR-T46QW 1F3B4BFB94EB441D5698989B25492505F8B77F7F8) generada con la aplicación informática Firmadoc. El documento no requiere firmas. Mediante el código de verificación puede comprobar la validez de la firma electrónica de los documentos firmados en la dirección web: <https://sede.majadahonda.org/portal/verificarDocumentos.do>


DOCUMENTO DA-Documento del expediente: 26-1-A - Coste por Centros	IDENTIFICADORES	ESTADO NO REQUIERE FIRMAS
OTROS DATOS Código para validación: 9UNWL-PSKHR-T46QW Página 17 de 22	FIRMAS	



Ayuntamiento de
Majadahonda

Coste por Centro de Coste

354	62.224,93	1.398,34	17.060,33
201	46.757,57	2.297,51	17.292,41
717	50.381,13	1.945,42	9.863,91
135	50.326,42	2.406,99	17.576,14
691	49.376,08	2.729,89	17.576,14
625	49.218,27	1.351,34	17.408,29
620	47.007,57	1.550,69	17.094,46
611	47.612,62	1.734,82	7.423,36
211	46.797,57	1.478,60	16.995,72
217	46.657,57	2.075,88	16.234,02
640	46.757,57	2.233,31	2.094,30
603	47.197,57	1.320,62	13.507,22
168	49.926,25	3.251,58	17.576,14
152	46.457,57	1.554,90	16.915,04
154	50.940,84	2.398,76	17.576,14
159	19.599,28	1.816,81	9.096,95
167	46.757,57	2.007,95	17.173,68
289	50.281,91	1.422,18	17.060,33
698	56.919,62	1.529,68	17.060,33
664	46.457,56	2.041,29	17.100,97
696	38.114,27	2.331,42	3.717,99
678	47.826,75	1.465,82	13.896,32
208	46.657,57	2.845,51	17.384,38
175	51.210,46	3.471,70	786,96
179	56.255,53	1.616,50	17.060,33
195	48.091,10	1.974,50	17.514,54
679	49.113,32	997,67	16.977,31
686	46.807,57	1.689,25	17.069,47
150	47.862,62	1.784,52	17.397,80
660	46.680,89	1.986,80	17.137,75
669	46.707,57	1.650,36	17.016,11
510	46.557,57	845,63	16.710,93
19	46.457,57	1.963,66	17.066,38
117	51.768,52	231,64	17.060,33
119	47.562,42	841,80	8.602,34
134	50.959,23	1.383,00	13.226,04
63	46.807,57	1.394,69	3.666,27
532	46.457,57	1.647,37	16.941,68
285	47.612,62	1.398,97	17.233,87
456	46.657,57	1.261,95	15.284,48
465	50.658,76	1.924,49	17.060,33
481	46.557,57	1.454,58	16.964,43
105	46.657,57	1.253,52	-11.997,42
484	24.991,80	2.493,36	7.422,59
95	42.583,06	1.300,51	16.989,97
513	46.978,69	326,48	1.771,58
516	25.189,83	2.743,33	9.074,06
518	63.827,44	1.335,84	17.031,90




DOCUMENTO DA-Documento del expediente: 26-1-A - Coste por Centros	IDENTIFICADORES	ESTADO NO REQUIERE FIRMAS
OTROS DATOS Código para validación: 9UNWL-PSKHR-T46QW Página 18 de 22	FIRMAS	



Ayuntamiento de
Majadahonda

Coste por Centro de Coste

419	46.457,56	1.739,72	11.474,46
529	47.057,74	1.543,52	17.143,42
448	47.157,57	1.454,52	17.030,28
533	46.557,57	2.050,43	17.113,61
534	47.612,62	2.977,49	17.559,75
632	46.457,57	1.558,01	16.943,04
346	51.160,09	1.116,88	17.576,14
482	48.212,63	1.414,88	17.351,52
43	48.649,77	2.543,30	17.452,44
234	46.657,57	1.472,70	16.994,88
231	49.113,32	900,00	16.861,07
261	42.780,52	692,04	16.786,10
265	45.806,54	969,59	16.789,62
267	50.142,53	1.934,76	17.466,92
357	48.991,20	1.542,87	15.158,45
199	47.180,89	1.174,35	17.048,32
75	46.457,57	647,44	16.680,36
6	46.457,57	1.981,21	12.393,92
18	57.975,09	650,29	17.060,33
109	75.228,81	956,77	17.019,92
20	43.042,23	791,97	16.952,88
223	46.457,57	571,94	16.856,11
45	47.612,61	1.993,36	16.797,76
47	46.657,57	1.759,19	17.113,36
53	42.871,05	531,55	15.742,89
60	56.919,62	2.149,05	17.060,33
145	48.435,34	1.511,47	17.406,13
72	53.691,61	1.758,89	12.997,27
291	46.450,62	3.110,78	17.493,62
85	46.957,57	1.457,91	9.662,19
87	47.307,57	1.631,26	17.191,88
88	48.458,08	1.634,14	17.481,57
543	46.457,57	1.037,77	16.756,23
304	46.457,57	2.009,34	17.068,60
398	47.281,06	1.592,22	17.195,99
531	47.657,91	1.497,34	17.290,35
629	53.400,20	2.050,88	17.576,14
561	46.457,57	982,83	16.764,39
322	46.907,57	1.316,19	17.047,20
573	50.959,24	474,49	17.080,33
409	54.536,11	2.055,02	17.576,14
520	35.019,48	1.341,05	11.975,24
374	57.519,80	1.356,11	16.728,45
381	50.959,24	1.599,58	17.060,33
396	50.326,42	1.879,25	17.576,14
410	50.053,42	1.591,46	17.340,88
554	50.682,08	2.173,19	17.060,33
320	46.871,82	2.447,56	17.273,27



ESTADO
NO REQUIERE FIRMAS



Ayuntamiento de
Majadahonda

Coste por Centro de Coste

Programa	Nº Empleado	Salidas Salarios	Otros Costes Sociales	Cotizaciones Sociales a cargo del Empleador	Inden por mutuas de Sº	Otros materiales	Arrendamiento y Canones	Repuesta y conservación	Servicios Profesionales Independientes	Transportes	Servicios honorarios y similares	Publicidad propaganda y publicaciones	Suministros	Comunicaciones	Costes diversos	Tributos	Amortizaciones	Transferencias	Total Coste
3420	76	3.526,90	310,77	1.792,52															
	4	98.462,02	2.968,78	23.552,41	0,00	391,32	0,00	8.646,05	39.972,99	0,00	0,00	0,00	27.425,51	0,00	5.691,70	0,00	79.706,56	12.774,57	294.591,87
	709	19.499,24	1.210,01	-691,86															
	392	29.580,13	328,84	9.615,69															
	127	27.376,65	1.142,44	6.545,80															
	441	17.006,90	287,44	8.182,78															
	5	96.988,32	3.279,50	25.344,93	0,00	391,32		8.646,05	57.924,80	90,49	0,00	197,56	27.865,49		8.650,09		99.693,20	18.656,92	347.868,67
Pole Deportivo Campos De La Oliva		SUPERRCIBE TOTAL M2:		14.817 SUPER CONSTRUIDA M2:	13.235														
3420	2	54.753,30	1.362,46	16.454,91	0,00	195,66	0,00	4.323,05	41.155,07	0,00	0,00	0,00	13.712,76	0,00	2.845,85	0,00	225.246,44	6.387,29	366.436,75
	319	27.376,65	1.210,01	7.492,61															
	684	27.376,65	1.210,01	7.492,61															
	2	54.753,30	1.362,46	16.454,91	0,00	195,66		4.323,05	41.155,07	0,00	0,00	0,00	13.712,76	0,00	2.845,85	0,00	225.246,44	6.387,29	366.436,75
	739	23.364.769,63	766.785,41	6.644.717,83	154.896,25	145.198,73	131.343,67	4.924.270,70	12.618.149,60	8.870,48	1.669.095,20	127.740,08	3.877.978,90	402.968,95	892.256,95	2.223,61	3.322.724,34	1.740.576,43	62.016.258,07

viernes, 09 de octubre de 2020

Página 22 de 22

