

AYUNTAMIENTO DE MAJADAHONDA

ESTADO DE LIQUIDACIÓN DEL PRESUPUESTO


(2019)

Fecha Obtenido: 11/28/2022

Pág. 1

II. LIQUIDACIÓN DEL PRESUPUESTO DE INGRESOS

APLICACIÓN PRESUP.	DESCRIPCIÓN	PREVISIONES PRESUPUESTARIAS			DERECHOS RECONOCIDOS	DERECHOS ANULADOS	DERECHOS CANCELADOS	DERECHOS RECONOCIDOS NETOS	RECAUDACIÓN NETA	DERECHOS PENDIENTES DE COBRO A 31 DE DICIEMBRE	EXCESO / DEFECTO PREVISIÓN
		INICIALES	MODIFICACIONES	DEFINITIVAS							
11200	IMPUESTO SOBRE BIENES INMUEBLES DE NATURALEZA	107.961,00		107.961,00	90.503,04	5.938,74		84.564,30	74.123,82	10.440,48	-23.386,70
11300	IMPUESTO SOBRE BIENES INMUEBLES DE NATURALEZA	27.628.271,00		27.628.271,00	42.898.217,13	15.332.065,02		27.566.152,11	20.599.844,45	6.966.307,66	-82.118,99
11500	IMPUESTO SOBRE VEHICULOS DE TRACCIÓN MECÁNICA	3.100.000,00		3.100.000,00	3.253.548,66	92.635,48		3.160.913,18	2.726.917,73	433.995,45	60.913,18
11600	IMPUESTO SOBRE INCREMENTO VALOR TERRENOS NATURALEZA	7.500.000,00		7.500.000,00	9.926.688,74	1.521.325,50		8.405.363,24	6.902.454,50	1.502.908,74	905.363,24
13000	IMPUESTO SOBRE ACTIVIDADES ECONÓMICAS	2.100.000,00		2.100.000,00	3.143.349,91	21.971,46		3.121.378,45	3.031.468,68	89.909,77	1.021.378,45
29000	IMPUESTO SOBRE CONSTRUCCIONES	664.400,00		664.400,00	1.377.884,36	10.046,41		1.367.837,95	1.367.837,95		703.437,95
30100	TASA POR EL SERVICIO DE ALCANTARILLADO	1.140.000,00		1.140.000,00	1.179.188,22			1.179.188,22	940.332,02	238.856,20	39.188,22
31001	TASA POR ATENCIÓN DE ANIMALES (GANADIA)				8.726,76	1.448,95		7.277,81	6.702,88	574,93	7.277,81
31900	TASA POR PRESTACIÓN DE SERVICIOS FUNERARIOS	160.000,00		160.000,00	191.031,45	2.108,92		188.922,53	187.703,39	1.219,14	28.922,53
32100	TASA POR LICENCIAS URBANÍSTICAS	435.800,00		435.800,00	1.885.866,95	16.088,57		1.869.778,38	1.869.778,38		1.433.978,38
32300	TASAS POR LICENCIAS DE APERTURA	400.000,00		400.000,00	400.212,17	1.694,44		398.517,73	398.517,73		-1.482,27
32301	TASA POR INSCRIPCIÓN Y ACREDITACIÓN CATASTRAL										
32500	TASA POR EXPEDICIÓN DE DOCUMENTOS	40.000,00		40.000,00	80.861,61			80.861,61	80.848,83	12,78	40.861,61
32600	TASA POR RETIRADA DE VEHICULOS DE LA VIA PUBLICA										
32902	TASAS POR DERECHOS DE EXAMEN	400,00		400,00							-400,00
32903	TASA PRESTACIÓN SERVICIOS ESP. POLICIA LOCAL Y PROT. VEHICULOS	500.000,00		500.000,00	526.993,37	26.198,54		500.794,83	493.338,08	7.456,75	794,83
33100	TASA POR ENTRADA DE VEHICULOS	150.000,00		150.000,00	148.604,62	187,36		148.417,26	148.417,26		-1.582,74
33200	TASA POR APROVECHAMIENTO ESPECIAL COMPANIAS DEL GAS	160.000,00		160.000,00	143.668,44			143.668,44	143.668,44		-16.331,56
33201	TASA POR APROVECHAMIENTO ESPECIAL DEL AGUA	809.000,00		809.000,00	694.679,88	20.667,33		673.992,55	654.410,94	19.581,61	-135.007,45
33202	TASA POR APROVECHAMIENTO ESPECIAL COMPANIAS	423.000,00		423.000,00	508.389,34	6.349,94		502.039,40	502.039,40		79.039,40
33300	TASA POR APROVECHAMIENTO ESPECIAL COMPANIAS										
	Suma	45.318.822,00		45.318.822,00	66.458.414,65	17.056.746,66		49.399.667,99	40.128.404,48	9.271.263,51	4.080.845,99



AYUNTAMIENTO DE MAJADAHONDA

ESTADO DE LIQUIDACIÓN DEL PRESUPUESTO


(2019)

Fecha Obtenido: 11/28/2022

Pág. 2

II. LIQUIDACIÓN DEL PRESUPUESTO DE INGRESOS

APLICACIÓN PRESUP.	DESCRIPCIÓN	PREVISIONES PRESUPUESTARIAS			DERECHOS RECONOCIDOS	DERECHOS ANULADOS	DERECHOS CANCELADOS	DERECHOS RECONOCIDOS NETOS	RECAUDACIÓN NETA	DERECHOS PENDIENTES DE COBRRO A 31 DE DICIEMBRE	EXCESO / DEFECTO PREVISIÓN
		INICIALES	MODIFICACIONES	DEFINITIVAS							
33400	TASA POR APERTURA DE CALAS Y ZANJAS	45.000,00		45.000,00	7.865,55			7.865,55	7.865,55	33.039,34	-37.134,45
33500	TASA POR OCUPACIÓN DE LA VIA PUBLICA CON TERRAZAS	210.000,00		210.000,00	2701.39,56	55.439,25		214.700,31	181.660,97		4.700,31
33600	TASA POR OCUPACION VIA PUBLICA CON				383,58			383,58	383,58		383,58
33902	TASA POR MERCANCIAS, ESCOMBROS Y	2.000,00		2.000,00	77,32	44,09		33,23	33,23		-1.966,77
33903	TASA POR INSTALACION DE QUJOSCOS EN LA VIA PUBLICA	21.000,00		21.000,00	16.864,22	4.482,79		12.381,43	8.790,81	3.590,62	-8.618,57
33904	TASA INSTALACION PUESTOS Y BARRACAS VIA PUBLICA.	20.000,00		20.000,00	22.228,70	1.957,55		20.271,15	19.721,40		271,15
33905	TASA POR INSTALACION DE MERCADILLO E INDUSTRIAS	185.000,00		185.000,00	181.012,19			181.012,19	181.012,19		-3.987,81
33908	TASA UTILIZACION PRIVATIVA DE INSTALACIONES MUNIC.	2.000,00		2.000,00	39.977,92			39.977,92	39.977,92		37.977,92
33909	TASA UTILIZACION PRIVATIVA DE INSTALACIONES MUNIC.										
33910	TASA UTILIZACION PRIVATIVA DE INSTALACIONES MUNIC.	900,00		900,00	2.749,00	610,00		2.139,00	1.704,00	435,00	1.239,00
33911	TASA UTILIZACION PRIVATIVA DE INSTALACIONES EN BODAS	13.000,00		13.000,00	8.149,03	262,67		7.886,36	7.886,36		-5.113,64
33912	TASA POR UTILIZACION PRIVATIVA DEL DOMINIO	14.000,00		14.000,00	14.500,00	1.500,00		13.000,00	13.000,00		-1.000,00
34000	PRECIOS PUBLICOS POR SERVICIOS DE SANIDAD	10.000,00		10.000,00	10.393,34			10.393,34	10.393,34		393,34
34100	PRECIOS PUBLICOS SERVIC. ASINTENCIALES SERVICIOS	40.000,00		40.000,00	39.374,34			39.374,34	39.374,34		-625,66
34200	PRECIOS PUBLICOS SERVICIOS DE EDUCACION.	50.000,00		50.000,00	84.937,22	17,29		84.919,93	84.919,93		34.919,93
34201	PRECIOS PUBLICOS POR SERVICIOS DE FORMACION Y										
34300	PRECIOS PUBLICOS POR SERVICIOS DE DEPORTE	60.000,00		60.000,00	48.830,80	596,75		48.234,05	48.234,05		48.234,05
34301	PRECIOS PUBLICOS POR SERVICIOS DE DEPORTES	60.000,00		60.000,00	71.877,63	1.003,65		70.873,98	70.873,98		10.873,98
34400	PRECIOS PUBLICOS POR SERVICIOS DE CULTURA	596.400,00		596.400,00	410.545,74			410.545,74	410.545,74		-185.854,26
34402	PRECIOS PUBLICOS POR SERVICIOS DE JUVENTUD	117.000,00		117.000,00	16.226,72			16.226,72	16.226,72		-100.733,28
34403	PRECIOS PUBLICOS POR SERVICIOS DE CULTURA.	10,00		10,00							-10,00
	Suma	46.705.132,00		46.705.132,00	67.704.547,51	17.124.660,70		50.579.886,81	41.271.008,59	9.308.876,22	3.874.754,81



AYUNTAMIENTO DE MAJADAHONDA


ESTADO DE LIQUIDACIÓN DEL PRESUPUESTO (2019)

Fecha Obtenido: 11/28/2022

Pág. 3

II. LIQUIDACIÓN DEL PRESUPUESTO DE INGRESOS

APLICACIÓN PRESUP.	DESCRIPCIÓN	PREVISIONES PRESUPUESTARIAS			DERECHOS RECONOCIDOS	DERECHOS ANULADOS	DERECHOS CANCELADOS	DERECHOS RECONOCIDOS NETOS	RECAUDACIÓN NETA	DERECHOS PENDIENTES DE COBRO A 31 DE DICIEMBRE	EXCESO / DEFECTO PREVISIÓN
		INICIALES	MODIFICACIONES	DEFINITIVAS							
34405	PRECIOS PÚBLICOS POR SERVICIOS EN LAS FIESTAS	80.000,00		80.000,00							-80.000,00
34406	PRECIOS PÚBLICOS POR SERVICIOS TAURINOS				6.458,98		6.458,98	3.261,06		3.197,92	-43.541,02
34901	PRECIOS PÚBLICOS POR PUBLICIDAD	50.000,00		50.000,00							-20.000,00
34904	OTROS PRECIOS PÚBLICOS	20.000,00		20.000,00							-20.000,00
38901	REINTEGRO DE PRESUPUESTOS CERRADOS				97.891,77		97.891,77	97.891,77			97.891,77
38902	REINTEGRO DE PAGOS POR CUENTA DE TERCEROS										
38903	REINTEGRO DE PAGOS TRANSPORTES DE LA TERCERA										
38905	REINTEGRO DE PAGOS DE SERVICIOS DEPORTIVOS				942,85		942,85	942,85			942,85
39100	MULTAS POR INFRACCIONES URBANÍSTICAS										
39103	MULTAS POR INFRACCIONES AL MEDIO AMBIENTE				641,47		641,47	641,47			641,47
39104	MULTAS POR INFRACCIONES AL CONSUMO	25.090,00		25.090,00	450,00		450,00	450,00			-24.640,00
39105	MULTAS POR INFRACCIONES EN MATERIA DE ANIMALES				58,07		58,07	58,07			58,07
39110	MULTAS POR INFRACCIONES TRIBUTARIAS Y ANALOGAS	12.242,00		12.242,00	27.857,19	1.727,63	26.129,56	11.519,44		14.610,12	13.887,56
39120	MULTAS POR INFRACCIONES DE LA ORDENANZA DE MULTAS POR INFRACCIONES A LA O.R.A.	350.000,00		350.000,00	393.518,30	1.940,00	391.578,30	391.477,24		101,06	41.578,30
39121	MULTAS POR INFRACCIONES A LA O.R.A.										
39190	OTRAS MULTAS Y SANCIONES				87.649,16	6.960,45	80.688,71	29.713,05		50.975,66	80.688,71
39200	RECARGO DE DECLARACIÓN EXTEMPORÁNEA SIN	5.000,00		5.000,00	24.982,59	5.671,17	19.291,42	14.588,20		4.703,22	14.291,42
39210	RECARGO EJECUTIVO.	100.000,00		100.000,00							-100.000,00
39211	RECARGO DE APREMIO	337.000,00		337.000,00	388.485,47	2.432,81	386.052,66	386.047,66		5,00	49.052,66
39300	INTERESES DE DEMORA	207.000,00		207.000,00	171.805,97	2.050,33	169.755,64	169.406,26		349,38	-37.244,36
39600	CANON DE URBANIZACIÓN.										
39700	CANON POR APROVECHAMIENTOS										
	Suma	47.891.464,00		47.891.464,00	68.905.289,33	17.145.443,09	51.759.826,24	42.377.005,66	9.382.820,58	3.868.362,24	3.868.362,24



AYUNTAMIENTO DE MAJADAHONDA


**ESTADO DE LIQUIDACIÓN DEL PRESUPUESTO
(2019)**

Fecha Obtenido: 11/28/2022

Página: 4

II. LIQUIDACIÓN DEL PRESUPUESTO DE INGRESOS

APLICACIÓN PRESUP.	DESCRIPCIÓN	PREVISIONES PRESUPUESTARIAS			DERECHOS RECONOCIDOS	DERECHOS ANULADOS	DERECHOS CANCELADOS	DERECHOS RECONOCIDOS NETOS	RECAUDACIÓN NETA	DERECHOS PENDIENTES DE COBRO A 31 DE DICIEMBRE	EXCESO / DEFECTO PREVISIÓN
		INICIALES	MODIFICACIONES	DEFINITIVAS							
39900	INDETERMINADOS E IMPREVISTOS			3.815,58	94.206,90			94.206,90			90.391,32
39902	COSTAS DEL PROCEDIMIENTO DE APREMIO	750,00	4.900,00	5.650,00	18.628,12	7,50		18.620,62			12.970,62
39906	OTROS INGRESOS PENALIDADES CONTRATOS				7.001,00			7.001,00			7.001,00
42000	PARTICIPACIÓN EN TRIBUTOS DEL ESTADO				15.929.408,04	726.487,53		15.202.920,51			418.016,51
42010	FONDO COMPLEMENTARIO DE FINANCIACIÓN										
42090	OTRAS TRANSFERENCIAS CORRIENTES ADMON. GENERAL				43.140,77			43.140,77			13.522,82
42093	TRANSFERENCIAS CORRIENTES ADMON. GRAL. ESTADO				15.520,84			15.520,84			12.806,94
42096	TRANSFERENCIAS CORRIENTES ADMON. GRAL. ESTADO	2.714,00		2.714,00	9.965,23			9.965,23			5.465,23
42097	TRANSFERENCIAS CORRIENTES ADMON. GRAL. ESTADO	4.500,00		4.500,00	52.086,95			52.086,95			2.361,95
42098	OTRAS TRANSFERENCIAS CTES. ADMON. GRAL. ESTADO										-8.000,00
42101	TRANSFERENCIAS CORRIENTES INAP. FORMACIÓN EMPLEADOS		8.000,00	8.000,00							
42190	TRANSFERENCIAS CORRIENTES OTROS ORGAN. AUTONOMOS Y										
45001	OTRAS TRANSFERENCIAS CORRIENTES INCONDICIONADAS				175.831,97			175.831,97			175.831,97
45002	TRANSF. CTES. COMUNIDAD MADRID: SERV. SOCIALES Y POL. COMUNIDAD DE MADRID:	657.444,00		657.444,00	409.527,25			409.527,25			-247.916,75
45030	TRANSFERENCIAS CTES. COMUNIDAD DE MADRID:	55.996,00		55.996,00	12.070,99			12.070,99			-43.925,01
45031	TRANSFERENCIAS CTES. COMUNIDAD MADRID: ESCUELAS	407.754,00		407.754,00	324.264,82			324.264,82			-83.489,18
45050	TRANSFERENCIAS CTES. COMUNIDAD MADRID: EMPLEO Y	10,00		15.010,00							-15.010,00
45060	OTRAS TRANSFERENCIAS CORRIENTES DE LA COMUNIDAD										
45061	TRANSFERENCIAS CTES. COMUNIDAD DE MADRID:	587.470,00		587.470,00	905.153,05			603.435,36		301.717,69	317.663,05
45062	TRANS. CTES. COMUNIDAD MADRID: CONSUMO Y ANIMALES	50,00		50,00							-50,00
45063	TRANSFERENCIAS CTES. COMUNIDAD DE MADRID:	30,00		30,00							-30,00
	Suma	64.401.086,00	103.058,53	64.504.144,53	86.902.075,26	17.871.938,12		69.030.137,14	59.169.766,90	9.860.370,24	4.525.992,61



Este documento puede verificarse mediante el código de verificación electrónico que aparece en la parte superior derecha de la página. Para más información consulte el portal de transparencia de este Ayuntamiento.

AYUNTAMIENTO DE MAJADAHONDA

ESTADO DE LIQUIDACIÓN DEL PRESUPUESTO


(2019)

Fecha Obtenido: 11/28/21 27/02/2022

Pág. 5

II. LIQUIDACIÓN DEL PRESUPUESTO DE INGRESOS

APLICACIÓN PRESUP.	DESCRIPCIÓN	PREVISIONES PRESUPUESTARIAS			DERECHOS RECONOCIDOS	DERECHOS ANULADOS	DERECHOS CANCELADOS	DERECHOS RECONOCIDOS NETOS	RECAUDACIÓN NETA	DERECHOS PENDIENTES DE COBRO A 31 DE DICIEMBRE	EXCESO / DEFECTO PREVISIÓN
		INICIALES	MODIFICACIONES	DEFINITIVAS							
45064	TRANSFERENCIAS CTES. COMUNIDAD DE MADRID.	30,00		30,00	27.884,00			27.884,00	450,00		27.884,00
45065	TRANSFERENCIAS CTES. COMUNIDAD DE MADRID.				450,00			450,00			420,00
45066	TRANSFERENCIAS CTES. COMUNIDAD DE MADRID.	1.784.640,00		1.784.640,00	1.228.055,47			1.228.055,47	1.228.055,47		-566.584,53
45080	OTRAS SUBVENCIONES DE LA COMUNIDAD DE MADRID				131.458,98			131.458,98	131.458,98		131.458,98
45085	SUBVENCIONES COMUNIDAD DE MADRID (CULTURA)										
45086	SUBVENCIONES COMUNIDAD DE MADRID (DEPORTES)										
45087	SUBVENCIONES COMUNIDAD DE MADRID (JUVENTUD)	30,00		30,00							-30,00
45088	SUBVENCIONES COMUNIDAD DE MADRID (FORMACION Y EMPLEO)	31.220,00		31.220,00							-31.220,00
46200	TRANSFERENCIAS CORRIENTES DE AYUNTAMIENTOS PARA LA SUSCRIPCIONES, DONATIVOS Y PATROCINIOS FIESTAS	3.000,00		3.000,00							-3.000,00
47001	TRANSFERENCIAS CORRIENTES DE AYUNTAMIENTOS PARA LA SUSCRIPCIONES, DONATIVOS Y PATROCINIOS FIESTAS	30,00		30,00							-30,00
48000	TRANSFERENCIAS CTES.FAMILIAS E										
49700	OTRAS TRANSFERENCIAS CORRIENTES DE LA UNION	17.159,00		17.159,00							-17.159,00
52000	INTERESES DE DEPÓSITOS A LA VISTA EN ENTIDADES				111.659,49			111.659,49	111.659,49		111.659,49
52001	INTERESES DE DEPÓSITOS A PLAZO EN ENTIDADES				26.981,92			26.981,92	26.981,92		26.981,92
53400	DEPENDIENTES DE LAS DE SOC Y ENTIDADES										
53410	DEPENDIENTES DE LAS DE SOC Y ENTIDADES NO	200.000,00		200.000,00	283.632,04			283.632,04	286.317,97		83.632,04
54100	DEPENDIENTES DE LAS PRODUCTO ARRENDAMIENTO	195.000,00		195.000,00							-195.000,00
55000	VIVIENDAS SOCIALES	672.700,00		672.700,00	1.407.642,23	68.738,76		1.338.903,47	1.211.876,07	127.027,40	666.203,47
55003	ADMINISTRATIVAS										
55004	CONCESSIONES ADMINISTRATIVAS DEPORTES	657.000,00		657.000,00	240.509,12			240.509,12	240.509,12		-416.490,88
55500	CONCESSIONES ADMINISTRATIVAS JUVENTUD	15.255,00		15.255,00	15.037,26			15.037,26	15.037,26		-217,74
55500	APROVECHAMIENTOS ESPECIALES CONVENIO NEM	55.415,00		55.415,00	81.320,84			81.320,84	81.320,84		25.905,84
	Suma	68.032.565,00	103.058,53	68.135.623,53	90.456.706,61	17.940.676,88		72.516.029,73	62.501.318,02	10.014.711,71	4.380.406,20



DOCUMENTO DA-Documento del expediente: 00 EB1 - INGRESOS - ESTADO LIQUIDACION	IDENTIFICADORES	
OTROS DATOS Código para validación: 24NB6-YUVBC-HTDXR Página 6 de 6	FIRMAS	ESTADO NO REQUIERE FIRMAS

AYUNTAMIENTO DE MAJADAHONDA

ESTADO DE LIQUIDACIÓN DEL PRESUPUESTO

(2019)

Fecha Obtenido: 11:28:57 27/02/2022

Pág: 6

II. LIQUIDACIÓN DEL PRESUPUESTO DE INGRESOS

APLICACIÓN PRESUP.	DESCRIPCIÓN	PREVISIONES PRESUPUESTARIAS			DERECHOS RECONOCIDOS	DERECHOS ANULADOS	DERECHOS CANCELADOS	DERECHOS RECONOCIDOS NETOS	RECAUDACIÓN NETA	DERECHOS PENDIENTES DE COBRRO A 31 DE DICIEMBRE	EXCESO / DEFECTO PREVISIÓN
		INICIALES	MODIFICACIONES	DEFINITIVAS							
59900	OTROS INGRESOS PATRIMONIALES.										
60000	VENTA DE SOLARES										
61902	ENAJENACIÓN VIVIENDAS SOCIALES LA SAGEDILLA	143.000,00		143.000,00	9.379,75		9.379,75	9.379,75		50.000,00	-133.620,25
75081	TRANSFERENCIAS CAPITAL COMUNIDAD AUTONOMA -				50.000,00		50.000,00				50.000,00
75090	TRANSFERENCIAS CAPITAL ADMON. GRAL. COM. AUTONOMA										
83100	REINTEGRO DE PRÉSTAMOS A EMPLEADOS A LARGO PLAZO		30,00	80.374,40	80.344,40		80.344,40	15.257,75		65.086,65	-30,00
87000	REMANENTE DE TESORERÍA PARA GASTOS GENERALES.			14.320.527,64	14.320.527,64						-14.320.527,64
87010	REMANENTE DE TESORERÍA PARA GASTOS CON			563.405,59	563.405,59						-563.405,59
	Suma	68.175.595,00	15.067.336,16	83.242.931,16	90.596.430,76	17.940.676,88	72.655.753,88	62.526.955,52	10.129.798,36		-10.587.177,28

